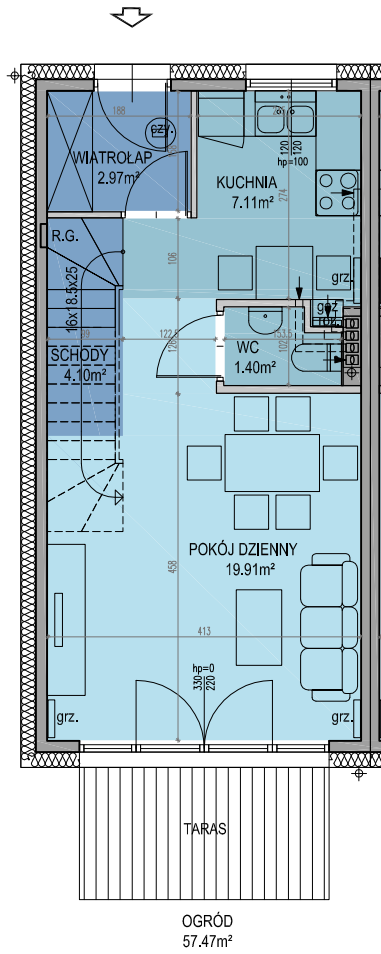
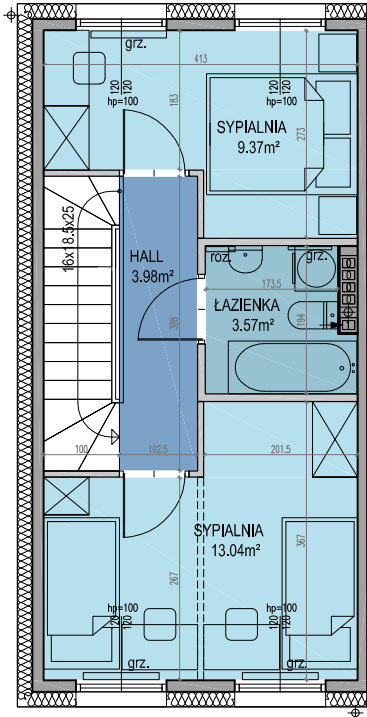


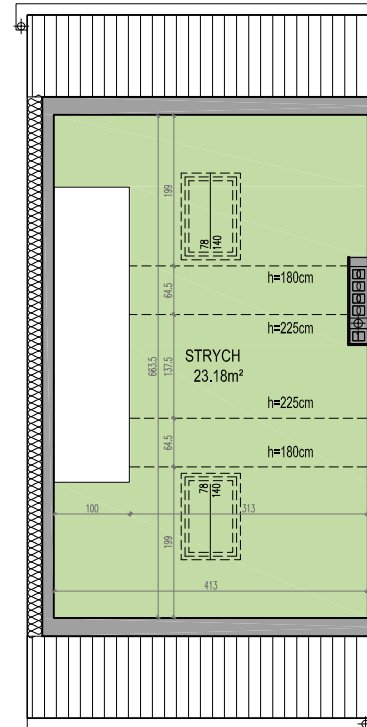
PARTER




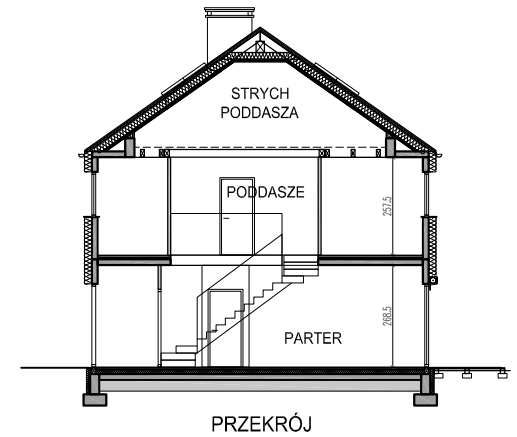
PODDASZE



STRYCH
PODDASZA

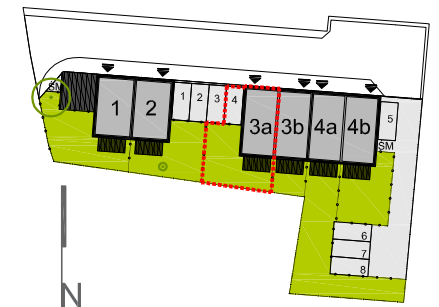


SEGMENT	NR 3a
POWIERZCHNIA DZIAŁKI	112.19m ²
POWIERZCHNIA ZABUDOWY	42.97m ²
POWIERZCHNIA OGRODU	57.47m ²
POWIERZCHNIA UŻYTKOWA	65.45m ²
POWIERZCHNIA PODŁOGI STRYCHU	23.18m ²



grz. - grzejnik
 gaz - kocioł gazowy
 roz. - rozdzielacz
 czy. - czyszczak
 R.G.- rozdzielnica główna

• - drzewo



Uwaga: Prezentowane rzuty zostały załączone w celu przedstawienia rozkładu funkcjonalnego mieszkań i należy je traktować poglądowo.